



АДМИНИСТРАЦИЯ МУНИЦИПАЛЬНОГО ОБРАЗОВАНИЯ
ТБИЛИССКИЙ РАЙОН

ПОСТАНОВЛЕНИЕ

от 30.04.2021

ст-ца Тбилисская

№ 1054

**Об организации и проведении военно-патриотического
слета «Зарница» на территории муниципального автономного
учреждения «Лагерь отдыха детей «Ласточка»**

В целях совершенствования системы военно-патриотического воспитания подрастающего поколения, организации отдыха и оздоровления подростков, в рамках 78-ой годовщины со дня освобождения от немецко-фашистских захватчиков Краснодарского края, руководствуясь статьями 31, 60, 66 Устава муниципального образования Тбилисский район, п о с т а н о в л я ю:

1. Утвердить:

1) Положение об организации и проведении военно-патриотического слета «Зарница» на территории муниципального автономного учреждения «Лагерь отдыха детей «Ласточка» (далее – МАУ «ЛЮД «Ласточка») (приложение № 1);

2) смету расходов на проведение военно-патриотического слета (приложение № 2).

2. Отделу по делам молодежи администрации муниципального образования Тбилисский район (Давидчик), муниципальному казенному учреждению «Комплексный молодежный центр «Виктория» (Жданова) организовать и провести 8 октября 2021 года военно-патриотический слет на базе МАУ «ЛЮД «Ласточка» (далее – Слет) для обучающихся в возрасте от 14 до 17 лет включительно.

3. Управлению образованием администрации муниципального образования Тбилисский район (Плавко) обеспечить явку делегации общеобразовательных организаций муниципального образования Тбилисский район 8 октября 2021 года до 10.00 часов на территорию МАУ «ЛЮД «Ласточка».

4. Муниципальному казенному учреждению «Централизованная бухгалтерия муниципального образования Тбилисский район» (Карпачева) осуществить финансирование Слета в соответствии с утвержденной сметой расходов (приложение № 2).

5. Муниципальному казенному учреждению «Служба по делам гражданской обороны и чрезвычайных ситуаций» муниципального образования Тбилисский район (Корсунов) обеспечить оперативный выезд спасателей при возникновении чрезвычайных ситуаций 8 октября 2021 года на территории проведения Слета.

6. Отделу информатизации организационно-правового управления администрации муниципального образования Тбилисский район (Свиридов) разместить настоящее постановление на официальном сайте администрации муниципального образования Тбилисский район в информационно-телекоммуникационной сети «Интернет».

7. Контроль за выполнением настоящего постановления оставляю за собой.

8. Постановление вступает в силу со дня его подписания.

Глава муниципального образования
Тбилисский район



Е.Г. Ильин

ПРИЛОЖЕНИЕ № 1

УТВЕРЖДЕНО
 постановлением администрации
 муниципального образования
 Тбилисский район
 от 30.09.2021 № 1054

ПОЛОЖЕНИЕ
об организации и проведении
военно-патриотического слета «Зарница»
на территории муниципального автономного учреждения
«Лагерь отдыха детей «Ласточка»

1. Общие положения

1.1. Настоящее Положение устанавливает порядок и условия проведения военно-патриотического слета «Зарница» на территории муниципального автономного учреждения «Лагерь отдыха детей «Ласточка» (далее – Слет) среди обучающихся общеобразовательных организаций муниципального образования Тбилисский район, определяет место и сроки проведения Слета.

1.2. Организатором Слета является отдел по делам молодежи администрации муниципального образования Тбилисский район и муниципальное казенное учреждение «Комплексный молодежный центр «Виктория».

2. Цели и задачи Слета

2.1. Создание оптимальных условий для выявления спортивно-физического потенциала детей и молодежи.

2.2. Приобретение походного опыта и навыков общения в коллективе.

2.3. Психологическая подготовка к преодолению трудностей, выработка навыков и способностей действовать в экстремальных ситуациях.

2.4. Воспитание и развитие высоких физических и морально-психологических качеств у детей и молодежи Кубани.

2.5. Популяризация военно-прикладных и технических видов спорта.

2.6. Углубленное изучение подростками истории Отечества, истории российской Армии.

2.7. Обмен опытом по военно-патриотическому воспитанию детей и молодежи в муниципальном образовании Тбилисский район.

2.8. Определение сильнейшей команды района для участия в спортивно-оздоровительном слете «Военно-спортивная игра «Зарница».

3. Сроки и место проведения Слета

3.1. Слет проводится 8 октября 2021 года.

Организуются состязания в муниципальном образовании Тбилисский район между отрядами (командами, клубами) образовательных организаций, военно-патриотических клубов общественных организаций. В состязаниях определяются места лучшим отрядам (командам, клубам).

3.2. Место проведения: Тбилисский район, станция Тбилисская, на территории муниципального автономного учреждения «Лагерь отдыха детей «Ласточка» (далее – МАУ «ЛЮД «Ласточка»)

4. Участники

4.1. В Слете принимают участие отряды (команды, клубы), юноши и девушки в возрасте от 14 до 17 лет включительно, место жительства которых расположено на территории Тбилисского района. Состав команды для участия в Слете – 10 человек (7 юношей и 3 девушки), имеющих медицинский допуск к участию.

4.2. В Слете отряда (команды, клуба) сопровождают 2 (два) руководителя (учитель ОБЖ и учитель физической культуры), руководители находятся с командой в течение всего периода, 1 (один) несет ответственность за своевременную подготовку, представление команды (участников) на соревнования и конкурсы, за выполнение установленных правил поведения на территории проведения слета, а также за жизнь и здоровье участников 2 (второй) принимает участие в судействе отрядов (команды, клуба).

5. Механизм проведения Слета

5.1. Слет включает в себя проведение оздоровительных мероприятий, соревнований спортивно-прикладного и военно-спортивного характера между командами (эстафеты, конкурсы, викторины) и отдельными участниками («командиры», «стрелки», «разведчики», «санитары»).

5.2. Соревнования и конкурсы проводятся в соответствии с условиями Перечня условий проведения Слета (приложение № 1 к настоящему Положению).

5.3. Для регистрации участников команд общеобразовательных организаций и военно-патриотических клубов муниципального образования Тбилисский район необходимо предоставить следующие документы:

1) приказ направляющей организации о направлении команды для участия в тематической смене с приложением заявки по форме в соответствии с приложением № 2 к настоящему Положению;

2) ведомость прохождения инструктажа по технике безопасности по форме в соответствии с приложением № 3 к настоящему Положению;

5.4. Для регистрации каждого участника Слета, входящего в состав команды от общеобразовательной организации и военно-патриотического клуба муниципального образования Тбилисский район необходимо предоставить следующий пакет документов:

1) заявление-согласие законного представителя на обработку персональных данных несовершеннолетнего (приложение № 5);

2) копия документа, удостоверяющего личность и подтверждающего возраст участника и место жительства (паспорт 2 и 3 страницы),

в исключительных случаях - копия свидетельства о рождении, справка о регистрации по месту жительства.

Кроме этого, команды Слета должны иметь при себе набор командного снаряжения в соответствии с перечнем, указанным в приложении № 6 к настоящему Положению.

Примечания: В случае отсутствия требуемых документов или обнаружения недостатков в их оформлении, предоставляется время на устранение недостатков до конца работы мандатной комиссии, т.е. до начала соревнований, в противном случае команда не допускается к участию в Слете.

Команды прибывшие не в полном составе, участвуют в слете вне зачета.

6. Подведение итогов и награждение победителей

6.1. Для работы в судейских коллегиях приглашаются опытные преподаватели общеобразовательных организаций. Состав судейской коллегии Слета утверждается приказом Организатора.

6.2. Места в командном первенстве (приложение № 4 к настоящему Положению) определяются судейской коллегией в соответствии с условиями проведения Слета, на территории муниципального образования Тбилисский район. Общекомандное место определяется по наименьшей сумме командных мест в видах состязаний. В случае равенства суммы мест у двух и более команд первенство получает команда, занявшая больше 1-х, 2-х, 3-х и т.д. мест в состязаниях (учитываются командные результаты по видам программы).

6.3. Команды, занявшие 1, 2, 3 места в общекомандном зачете Слета, награждаются грамотами и денежными призами.

7. Финансирование Слета

Финансирование Слета осуществляется в соответствии со сметой расходов МКУ «КМЦ «Виктория» на 2021 год, перечнем основных мероприятий муниципальной программы муниципального образования Тбилисский район «Молодежь Тбилисского района» на 2021 год, утвержденной постановлением администрации муниципального образования Тбилисский район от 6 ноября 2014 года № 1049 об организации и проведении военно-патриотического слета «Зарница» на территории муниципального автономного учреждения «Лагерь отдыха детей «Ласточка» (в редакции постановления администрации муниципального образования Тбилисский район от 24 мая 2021 года № 481).

Руководитель муниципального казенного учреждения «Комплексный молодежный центр «Виктория»



В.Н. Жданова

ПРИЛОЖЕНИЕ № 1
к Положению
об организации и проведении
военно-патриотического слета
«Зарница» на территории
МАУ «ЛЮД «Ласточка»

ПЕРЕЧЕНЬ
условий проведения военно-патриотического
слета «Зарница» на территории МАУ «ЛЮД «Ласточка»

1. Строевой смотр «Статен в строю, силен в бою»

Зачет командный. Участвует команда в полном составе. Форма одежды парадная с головными уборами. Проводится поэтапно на трех рабочих местах.

1.1. Рабочее место № 1. Действия в составе строя на месте.

Построение в двухшереножный строй, доклад командира команды судье о готовности к смотру, ответ на приветствие, ответ на поздравление, выполнение команд: «Равняйся», «Смирно», «Вольно», «Заправиться», «Разойдись», построение в одну шеренгу, расчет по порядку в команде, расчет на «первый» - «второй», перестроение из одной шеренги в две и обратно, повороты на месте, размыкание и смыкание строя.

1.2. Рабочее место № 2. Действия в составе строя в движении.

Движение строевым шагом, выполнение воинского приветствия в строю, прохождение с песней, остановка команды по команде «Стой».

1.3. Рабочее место № 3. Одиночная строевая подготовка без оружия.

Командир команды определяет 1 представителя от команды, которые по командам командира показывает строевые приемы: выход из строя, подход к начальнику, повороты на месте, движение строевым шагом, повороты в движении, выполнение воинского приветствия начальник слева (справа), возвращение в строй.

1.4. Итоговая оценка команде определяется из следующих оценочных показателей:

1.4.1. Оценка за внешний вид: соблюдение единообразия формы одежды; аккуратность прически; состояние и чистота обуви.

1.4.2. Оценка строевой слаженности команды.

Команды и действия в составе строя и одиночная строевая подготовка выполняются в соответствии с требованиями Строевого Устава Вооруженных Сил Российской Федерации. Каждый прием оценивается по 5-бальной системе. Если прием пропущен, или не выполнен в контрольное время, ставится оценка – 0. Оценки суммируются.

Команда-победитель определяется по наибольшей сумме набранных баллов. Побеждает команда, набравшая большее количество баллов.

За каждого отсутствующего без уважительных причин участника из общей суммы очков, полученных отрядом, вычитается 2 балла.

В случае равенства суммы баллов у двух и более команд назначаются дополнительные соревнования в прохождении торжественным маршем.

В случае равенства очков по строевой подготовке в расчет берутся результаты оценок рабочего места № 2.

2. Смотр физической подготовки - «Готов к труду и обороне»

2.1. Зачет лично-командный. Участвует команда в полном составе. Форма одежды спортивная. Соревнования проводятся по упражнениям:

«Подтягивание из виса на высокой перекладине» (юноши);

«Сгибание и разгибание рук лежа на полу или подстилке» (девушки);

«Прыжок в длину с места толчком двумя ногами» (юноши и девушки);

Фиксируется результат каждого участника. Зачет у юношей и девушек раздельный. Победитель в личном зачете определяется по наибольшему количеству правильно выполненных приемов. В случае равенства результатов у двух и более участников, преимущество дается участнику, выступающему по жеребьевке впереди соперника.

Место команде определяется по наименьшей сумме мест, показанных юношами и девушками.

В командном зачете побеждает команда, набравшая наименьшую сумму мест за все упражнения. При равенстве суммы мест, преимущество отдается команде, показавшей лучший результат в «Подтягивание из виса на высокой перекладине» (юноши), «Сгибание и разгибание рук лежа на полу или подстилке» (девушки).

2.2. Подтягивание из виса на высокой перекладине.

Подтягивание из виса на высокой перекладине выполняется из исходного положения: вис хватом сверху, кисти рук на ширине плеч, руки, туловище и ноги выпрямлены, ноги не касаются пола, ступни вместе.

Участник подтягивается так, чтобы подбородок поднялся выше грифа перекладины, затем опускается в вис и, зафиксировав исходное положение на 0,5 с, продолжает выполнение упражнения. Зачитывается количество правильно выполненных попыток.

Ошибки (попытка не засчитывается): подтягивание рывками или с махами ног (туловища); подбородок не поднялся выше грифа перекладины; отсутствие фиксации на 0,5 в исходном положении поочередное сгибание рук.

2.3. Прыжок в длину с места толчком двумя ногами.

Прыжок в длину с места толчком двумя ногами выполняется в секторе для прыжков. Место отталкивания должно обеспечивать хорошее сцепление с обувью.

Участник принимает исходное положение: ноги на ширине плеч, ступни параллельно, носки ног перед линией отталкивания. Одновременно толчком двух ног выполняется прыжок вперед. Мах руками допускается.

Измерение производится по перпендикулярной прямой от места отталкивания до ближайшего следа, оставленного любой частью тела участника.

Участнику представляется две попытки. В зачет идет лучший результат.

Ошибки (попытка не засчитывается): заступ за линию отталкивания или касание ее; выполнение отталкивания с предварительного подскока; отталкивание ногами поочередно.

2.4. Сгибание и разгибание рук в упоре лежа.

Выполнение сгибания и разгибания рук в упоре лежа на полу, может проводиться с применением «контактной платформы», либо без нее. Сгибание и разгибание рук в упоре лежа на полу, выполняется из ИП: упор лежа на полу, руки на ширине плеч, кисти вперед, локти разведены не более чем на 45 градусов, плечи, туловище и ноги составляют прямую линию. Стопы упираются в пол без опоры.

Участник, сгибая руки, касается грудью пола или «контактной платформы» высотой 5 см, затем, разгибая руки, возвращается в ИП и, зафиксировав его на 0,5 с, продолжает выполнение испытаний.

Засчитывается количество правильно выполненных сгибаний и разгибаний рук, фиксируемых счетом судьи в ИП.

Ошибки (попытка не засчитывается): касание пола коленями, бедрами, тазом, нарушение прямой линии «плечи - туловище - ноги»; отсутствие фиксации на 0,5 в ИП; поочередное разгибание рук; отсутствие касания грудью пола (платформы); разведение локтей относительно туловища более чем на 45 градусов.

3. Конкурс «Снайпер»

3.1. Зачет командный. Соревнования проводятся на 2-х рубежах: «Стрельба из пневматической винтовки», «Метание гранат на точность». Состав команды - 10 участников (из них 3 девушки). Форма одежды полевая.

Личное место участника за выполнение соревнований на рубежах определяется по сумме выбитых очков зачетными выстрелами и по сумме 3-х лучших бросков метания гранаты.

Командное место при выполнении соревнований на рубежах определяются по сумме очков выбитых всеми участниками команды в стрельбе из пневматической винтовки и по сумме очков при метании гранаты на точность участников команды.

Места в конкурсе «Снайпер» по наименьшей сумме командных мест участников. В случае равенства суммы мест у двух и более команд первенство отдается команде, имеющей более высокое место за выполнение упражнения стрельб.

3.2. 1-й рубеж «Стрельба из пневматической винтовки». Выполняют 6 человек (из них 1 девушка).

Оружие команды - пневматическая винтовка типа ИЖ-38 или МР-512 с открытым прицелом. Цель - мишень «П». Дальность до цели - 5 м. Положение для стрельбы - стоя. Количество выстрелов - 8 (3 пробных и 5 зачетных). Общее время на стрельбу участнику не более 5 минут.

Результат участнику определяется по сумме выбитых очков.

Победитель в личном зачете определяется по наибольшей сумме выбитых очков. В случае равенства очков у двух и более участников, по наибольшему

количеству выбитых «10», «9», «8», и т. д. Если и это не дало возможности выявить лучший результат, назначается перестрелка в количестве 5 выстрелов.

3.3. 2-й рубеж «Метание гранат на точность». Выполняют 6 человек от команды (из них 2 девушки).

Цель горизонтальная плоская размером 5 х 5 м разделена на сектора (1-й сектор, ближний - в глубину 2м, 2-й, средний - 1м и 3-й, дальний - 2м). Дальность до габарита цели - 20 м. Вес гранаты 500 г для юношей и 300 г для девушек. Количество бросков - 5 (2 пробных). Время на выполнение упражнения — 2 мин. 30 сек.

Оценки: попадание в 1-й сектор - 40 очков, во 2-й - 100 очков, в 3-й - 60 очков. Попадания считаются только прямые. Касание границы сектора засчитывается в пользу участника (в большую сторону). Метание производится с макетом или автоматом АК.

Результат участнику определяется по сумме 3-х лучших бросков.

4. Конкурс «Огневой рубеж»

4.1. Зачет командный. Соревнования проводятся по отработке нормативов: «Разборка и сборка автомата АК (ММГ)», «Снаряжение магазина 30-ю патронами». Состав команды - 6 участников (из них 1 девушка). Форма одежды полевая.

Итоговый результат участника за выполнение конкурса «Огневой рубеж» складывается из суммы времени выполнения нормативов и штрафного времени.

Командные места в конкурсе «Огневой рубеж» определяются по наименьшей сумме времени всех участников. В случае равенства времени у двух и более команд первенство отдается команде, имеющей лучший результат «Разборка и сборка автомата АК (ММГ)».

При выполнении конкурса «Огневой рубеж» команды используют оружие (ММГ АК-74), соответствующее заводскому стандарту, или используется судейский образец.

4.2. 1-й норматив «Разборка и сборка автомата АК (ММГ)». Выполняют 6 участников.

Оружие АК (ММГ) находится на чистой подстилке или столе, участник у оружия. Части и механизмы укладывать в порядке разборки, обращаться с ними бережно. Время отсчитывается от команды «К выполнению норматива приступить» до доклада участника «Готов».

Порядок разборки (дульный тормоз-компенсатор не отсоединять):

отделить магазин. После этого проверить, нет ли патрона в патроннике, для чего опустить переводчик вниз, поставив его в положение АВ или ОД;

отвести за рукоятку затворную раму назад, осмотреть патронник, отпустить рукоятку затворной рамы и спустить курок, с боевого взвода;

вынуть пенал с принадлежностями (пенал не раскрывать принадлежности не вынимать);

отделить шомпол;

отделить крышку ствольной коробки;

отделить возвратный механизм;

отделить затворную раму с затвором;

отделить затвор от затворной рамы;

отделить газовую трубку со ствольной накладкой;

положить все составные части и механизмы на подстилку (стол), не допуская касания до них любой частью тела.

Сборка производится без дополнительной команды судей. Время выполнения норматива не останавливается.

Порядок сборки после неполной разборки:

присоединить газовую трубку со ствольной накладкой;

присоединить затвор к затворной раме;

присоединить затворную раму с затвором к ствольной коробке;

присоединить возвратный механизм;

присоединить крышку ствольной коробки;

спустить курок с боевого взвода и поставить на предохранитель;

присоединить шомпол;

вложить пенал в гнездо приклада и утопить его так чтобы гнездо закрылось крышкой.

присоединить магазин к автомату;

положить оружие на стол (подстилку) и доложить «Готов».

Фиксируется время и правильность.

Ошибки, наказываемые штрафом в 2 секунды за каждую: нарушение последовательности выполнения норматива; перекрест и навал деталей «кучей».

Ошибки, наказываемые штрафом в 10 секунд: нарушение требований безопасности, спуск курка с боевого взвода при присоединённом магазине.

4.3. 2-й норматив «Снаряжение магазина 30-ю патронами».

Выполняется на столе или чистой подстилке. Патроны лежат россыпью (произвольно). Время отсчитывается от команды «К выполнению норматива приступить» до доклада участника «Готов».

5. Комбинированный военизированный кросс

Зачет командный. Форма одежды — камуфлированная с длинным рукавом, ботинки с высокими берцами или кроссовки. Каждый участник должен быть обеспечен деревянным макетом АК-74 (допускается ММГ АК-74) и противогазом с сумкой. Старт и финиш оборудуется в одном месте. Порядок прохождения и наличие препятствий готовятся Исполнителями в зависимости от рельефа местности и погодных условий. Доводятся до участников перед началом комбинированного военизированного кросса.

Перед началом каждого этапа и на финише, на местности обозначается контрольный коридор (далее — коридор) глубиной 10 метров. Команда должна поместиться в коридор в полном составе.

За каждого участника, не вошедшего в коридор, если направляющий уже остановился и пересек границу этапа, назначается штрафное время – 5 секунд.

Разрешается взаимопомощь без передачи автомата и противогаза.

Дистанция комбинированного военизированного кросса - не более 1 000 м., в ходе которого участники преодолевают следующие этапы:

1 этап: Стрельба по падающим целям.

Команда пребывает со своей винтовкой и пулями (не менее 50 шт.)

Цель – падающая мишень размером 5 см x 5 см

Дальность до цели – 5 м.

Положение для стрельбы – стоя с руки.

Оружие заряжается участниками самостоятельно.

2 этап: Выполнение нормативов по огневой подготовке № 13 «Неполная разборка оружия» и норматива № 14 «Сборка оружия после неполной разборки».

Проводится на подстилке. При выполнении нормативов используется оружие команды. Порядок неполной разборки (дульный тормоз-компенсатор не отсоединять):

Порядок разборки:

1) отделить магазин. После этого проверить, нет ли патрона в патроннике, для чего опустить переводчик вниз, поставив его в положение АВ или ОД; отвести за рукоятку затворную раму назад, осмотреть патронник, отпустить рукоятку затворной рамы и спустить курок, с боевого взвода;

2) вынуть пенал с принадлежностями (пенал не раскрывать принадлежности не вынимать);

3) отделить шомпол;

4) отделить крышку ствольной коробки;

5) отделить возвратный механизм;

6) отделить затворную раму с затвором;

7) отделить затвор от затворной рамы;

8) отделить газовую трубку со ствольной накладкой;

Порядок сборки после неполной разборки:

1) присоединить газовую трубку со ствольной накладкой;

2) присоединить затвор к затворной раме;

3) присоединить затворную раму с затвором к ствольной коробке;

4) присоединить возвратный механизм;

5) присоединить крышку ствольной коробки;

6) спустить курок с боевого взвода и поставить на предохранитель;

7) присоединить шомпол;

8) вложить пенал в гнездо приклада и утопить его так, чтобы гнездо закрылось крышкой.

9) присоединить магазин к автомату;

10) положить оружие на подстилку и доложить «Готов».

3 этап: Снаряжение магазина 15-ю учебными патронами.

Производится на подстилке. При выполнении норматива используются магазины команды.

4 этап: Надевание противогаза. Преодоление зараженного участка. Действия по вспышке ядерного взрыва.

Надевание противогаза.

Участник находится на границе зараженного участка местности (обозначается на местности конусами или флажками). Противогаз в «походном» положении (сумка застегнута). Подается команда «Газы». Участник надевает противогаз.

Ошибки:

при надевании противогаза обучаемый не закрыл глаза или не затаил дыхание или после надевания не сделал полный выдох;

шлем-маска (маска) надета с перекосом;

перед надеванием противогаза противогазная сумка не была застегнута.

допущено образование таких складок или перекосов, при которых наружный воздух может проникать под шлем-маску (маску);

не герметично присоединена горловина фильтрующе-поглощающей коробки к шлем-маске (маске);

Участник выпускается на дистанцию после исправлении ошибок.

Преодоление зараженного участка.

По команде члена жюри на этапе, участник преодолевает участок протяженностью 20 - 30 метров.

После пересечения границы зараженного участка (обозначается на местности флажками (конусами), участник самостоятельно снимает противогаз и укладывает его в противогазную сумку.

Разрешается укладывать противогазы в ходе движения.

Действия по вспышке ядерного взрыва.

Участник передвигается по маршруту комплексного военизированного кросса. Подается команда «Вспышка справа (слева, с фронта, с тыла)».

По команде участник залегает на местности, а при наличии в двух-трех шагах естественных укрытий (траншей, канав) занимает их.

Ошибки, определяющие невыполнение норматива:

участник не залег головой в направлении противоположном взрыву; время на выполнение норматива превысило 5 секунд.

Участник, не выполнивший норматив, считается пораженным.

Участник выпускается на дистанцию после исправлении ошибок.

5 этап: Метание гранаты на точность.

Горизонтальная цель имеет размеры: по фронту – 5 м, в глубину 5 м.

Расстояния 20 м.

Вес гранаты 500 г. для юношей и 300г. для девушек.

6 этап: Выполнение норматива по тактической подготовке № 1 «Скрытое выдвигание к объекту противника переползанием».

Участники по-пластунски преодолевают дистанцию 20 м, участок для переползания сверху ограничивается сеткой (лентой), натянутой на высоте не более 40 см над землей.

7 этап: Преодоление препятствия «кочки».

Участники команды преодолевают препятствие «кочки» (12 шт.), которое представляет из себя уложенные в шахматном порядке автомобильные

покрышки. Необходимо ставить ногу во внутренний диаметр покрышки. Участник, не выполнивший это условие преодолевает препятствие сначала.

6. Порядок работы судейской коллегии

6.1. Судейская коллегия выполняет следующие функции:
оценивает действия и результаты участников состязаний в ходе проведения Смены в соответствии с настоящими Условиями;
определяет победителей;
подводит итоги состязаний.

6.2. Руководителям команд во время проведения Слета (с начала жеребьевки до окончания обработки протоколов) запрещается:
вмешиваться в работу судей;
помогать своей команде, если не было просьбы судей;
находиться в зоне состязаний, если это не было ранее оговорено.


6.3. В случае фиксации судьями вышеуказанных нарушений результат команде не засчитывается, и она занимает в данном виде состязаний последнее место.

6.4. Решение судейской коллегии оформляется протоколом и подписывается главным судьей.

6.5. Порядок обращения к судьям для выяснения вопросов, связанных с результатами выступления команды на соревнованиях и подачей протестов главному судье, объявляется руководителям команд на построении перед началом соревнований.

6.6. Судейская коллегия вправе вносить предложения, относящиеся к ее компетенции, по условиям проведения Смены, не противоречащие их общему содержанию.

Руководитель муниципального
казенного учреждения «Комплексный
молодежный центр «Виктория»


В.Н. Жданова

ПРИЛОЖЕНИЕ № 2

УТВЕРЖДЕНА
постановлением администрации
муниципального образования
Тбилисский район
от 30.09.2021 № 1054


СМЕТА

расходов на проведение военно-патриотического слета
«Зарница» на территории муниципального автономного
учреждения «Лагерь отдыха детей «Ласточка»

№ п/п	Наименование расходов	Количество	Сумма (руб.)
1.	Награждение денежными призами:		
	1 место	1	4000
	2 место	1	2500
	3 место	1	1500
2.	Фоторамки А4		
	1 место	1	3 x 100 = 300
	2 место	1	
3 место	1		
Итого			8300

Всего: 8300 (восемь тысяч триста) рублей 00 копеек.

Руководитель муниципального
казенного учреждения «Комплексный
молодежный центр «Виктория»


В.Н. Жданова

ПРИЛОЖЕНИЕ № 2
к Положению
об организации и проведении
военно-патриотического
слета «Зарница»
на территории
МАУ «ЛЮД «Ласточка»

ЗАЯВКА
на участие в военно-патриотическом слете «Зарница»
на территории муниципального автономного учреждения
«Лагерь отдыха детей «Ласточка»

Название команды _____
Общеобразовательная организация (ВПК) _____

(полное название организации (ВПК), адрес, телефон)

№ п.п.	Фамилия, имя, отчество	Дата рождения (число, месяц, год)	Домашний адрес (индекс)	Организация	Допуск врача
1	2	3	4	5	6
1					
2					
3					
4					
5					

1	2	3	4	5	6
6					
7					

Всего допущено к соревнованиям _____ человек

(подпись врача)

(расшифровка подписи)

Руководитель организации _____

(подпись)

(расшифровка подписи)

« ____ » _____ 2021 г

Руководитель муниципального
казенного учреждения «Комплексный
молодежный центр «Виктория»



В.Н. Жданова

ПРИЛОЖЕНИЕ № 3
к Положению
об организации и проведении
военно-патриотического
слета «Зарница»
на территории
МАУ «ЛЮД «Ласточка»

ВЕДОМОСТЬ
прохождения инструктажа по технике безопасности

Инструктаж по технике безопасности проведен с представителями команды _____ (всего _____ человек) по следующим темам:

соблюдение мер техники безопасности при передвижении к месту проведения военно-патриотического слета «Зарница» на территории МАУ «ЛЮД «Ласточка» и обратно;

соблюдение мер техники безопасности во время пребывания на территории проведения военно-патриотического слета «Зарница» на территории МАУ «ЛЮД «Ласточка».

соблюдение мер техники безопасности во время участия военно-патриотическом слете «Зарница» на территории МАУ «ЛЮД «Ласточка».

№ п/п	Ф.И.О. участника (полностью)	Дата инструктажа	Личная подпись участника, с которым проведен инструктаж
1	2	3	4
1			
2			
3			
4			
5			
6			
7			
8			
9			
10			
11			
12			
13			
14			
15			

1	2	3	4
16			
17			
18			
19			
20			

Инструктаж
проведен _____

(Ф.И.О. полностью проводившего инструктаж, должность)

Подпись проводившего инструктаж _____

(Ф.И.О. полностью)

Руководитель организации _____

(Ф.И.О. полностью)

Руководитель муниципального
казенного учреждения «Комплексный
молодежный центр «Виктория»


В.Н. Жданова

ПРИЛОЖЕНИЕ № 4
к Положению об организации
и проведении военно-патриотического
слета «Зарница»
на территории
МАУ «ЛЮД «Ласточка»


ВЕДОМОСТЬ
проведения военно-патриотического слета «Зарница»
на территории муниципального образования
Тбилисский район

Дата проведения _____
Место проведения _____

№ п/п	Наименование команд	Результат	Место
1			
2			
3			
4			
5			
6			
7			

Главный судья _____ (Ф.И.О.) _____ (подпись)

Руководитель муниципального,
казенного учреждения «Комплексный
молодежный центр «Виктория»


В.Н. Жданова

ПРИЛОЖЕНИЕ № 5
к Положению об организации
и проведении военно-патриотического
слета «Зарница»
на территории
МАУ «ЛЮД «Ласточка»

СОГЛАСИЕ
законного представителя на обработку
персональных данных несовершеннолетнего

Я, _____,
проживающий (-ая) по адресу _____,
паспорт серия _____, номер _____, выдан « _____ »
года

_____,
являюсь представителем несовершеннолетнего _____
на основании ст.64 п.1 Семейного кодекса РФ.

Настоящим даю согласие муниципальному казенному учреждению «Комплексный молодежный центр «Виктория», расположенному по адресу: ст. Тбилисская, ул. Первомайская, 17 на обработку персональных данных моего несовершеннолетнего ребенка

относящихся исключительно к перечисленным ниже категориям персональных данных:

- Ф.И.О. Адрес Образование
 Дата рождения Паспортные данные Место рождения

Настоящее согласие представляется на осуществление следующих действий в отношении персональных данных ребенка: сбор, систематизация, накопление, хранение, уточнение (обновление, изменение), использование, обезличивание, блокирование, уничтожение.


Муниципальное казенное учреждение «Комплексный молодежный центр «Виктория» осуществляет смешанную обработку персональных данных с применением ЭВМ, с передачей по внутренней сети и по сети Интернет.

Я подтверждаю, что давая настоящее согласие, я действую по своей воле и в интересах ребенка, законным представителем которого являюсь.

Согласие может быть отозвано мною в любое время на основании моего письменного заявления.

« _____ » _____ 2021 г. _____ (подпись) _____ (Ф.И.О.)

Руководитель муниципального
казенного учреждения «Комплексный
молодежный центр «Виктория»


В.Н. Жданова

ПРИЛОЖЕНИЕ № 6
к Положению
об организации и проведении
военно-патриотического слета
«Зарница» на территории
МАУ «ЛЮД «Ласточка»

ПЕРЕЧЕНЬ
командного снаряжения военно-патриотического слета «Зарница»
на территории МАУ «ЛЮД «Ласточка»

1	Перечень командного снаряжения
2	Санитарная сумка в комплекте*
3	Макет автомата ММГ – 1 шт.
4	Компас жидкостной – 2 шт.
5	Пневматическая винтовка типа ИЖ – 38 или МР – 512 с открытым прицелом – 1 шт.
6	Пули для пневматической винтовки калибра 4,5 мм – 250 шт.
7	Набор канцелярских принадлежностей (бумага, ручки, карандаши, фломастеры, клей, блокнот)

***Примечание:**

1. Участники смены должны иметь юнармейскую форму одежды, знаки различия и отрядные символы:

1) для смотра строя и песни – парадная или камуфлированная с символикой клуба или организации, обувь (туфли или ботинки с высокими берцами) черного цвета, головной убор;

2) на спортивных состязаниях – спортивная;

3) на состязаниях по военно-прикладным видам спорта – полевая камуфлированная..

2. Состав санитарной сумки (минимальный): бинты (10 см x 5 м) – 5 шт., бинты (14 см x 7 м) – 5 шт., жгут кровоостанавливающий ленточный, косынка медицинская, шины (разной длины) – 3 шт., пипетка, сода питьевая, спирт нашатырный, средство дезинфекции, сердечные средства, болеутоляющее средство, желудочное средство, антисептические средства, жаропонижающее средство, антибиотики, лейкопластырь, глазные капли, ножницы, карандаш или ручка, записная книжка.

Руководитель муниципального
казенного учреждения «Комплексный
молодежный центр «Виктория


В.Н. Жданова