

КЛАССИФИКАЦИЯ ПРОЯВЛЕНИЙ ТЕРРОРИЗМА



Возможные цели

Физическое устранение политических оппонентов

Устрашение гражданского населения

«Акции возмездия»

Дестабилизация деятельности государственной власти

Нанесение экономического ущерба

Осложнение международных отношений

Провоцирование военного конфликта

Изменение политического строя



Масштабы терроризма

Преступление против личности

Групповые убийства

Массовая гибель граждан

Применение диверсий по всей территории страны

Крупномасштабные акции против мирового сообщества



Способы террористических актов

Применение огнестрельного оружия

Организация взрывов и поджогов в городах

Взятие заложников

Применение ядерных и радиоактивных веществ

Применение химического или биологического оружия

Организация промышленных аварий

Уничтожение транспортных средств

Электромагнитное облучение

ВИДЫ ТЕРРОРИЗМА



По территориальному признаку

Международный; внутригосударственный



В зависимости от преступной мотивации

Политический (идеологический); националистический (этнографический); экономический (социальный); экологический



По виду используемого оружия

Террористические акты с использованием взрывчатых веществ, химических, биологических и радиационных веществ, с использованием стрелкового и холодного оружия



По объекту нападения

Транспорт; особо опасные и критически важные объекты инфраструктуры; места массового скопления граждан; захват заложников и др.



По субъекту

Крупные террористические организации и группировки; террористы-одиночки; террористы-самоубийцы

ФОРМЫ ТЕРРОРИЗМА

КАК ВЕСТИ СЕБЯ ПО ВРЕМЯ ТЕРАКТА

Террористический акт - совершение взрыва, поджога или иных действий, устрашающих население и создающих опасность гибели человека, причинения значительного имущественного ущерба либо наступления иных тяжких последствий, в целях воздействия на принятие решения органами власти или международными организациями, а также угроза совершения указанных действий в тех же целях.

Признаки взрывных устройств:



- Присутствие звука часового механизма (тиканье, щелчки).
- Присутствие остатков упаковочных материалов, изоляционной ленты, обрезков проводов, инструмента около транспортного средства или внутри салона.
- Появление технических деталей, не характерных для данной марки транспорта и не уместных по своей форме, дизайну.
- Сумки, коробки, чемоданы, кейсы, пакеты, толстые конверты, свертки и т. д., оставленные в местах массового пребывания людей, на остановках общественного транспорта или в транспорте.
- Наличие на найденном предмете источников питания (батареек) неопределенного назначения.
- Незамаскированные элементы мин (зарядов, фугасов).
- Наличие антенны у предметов непонятного назначения.
- Необычный запах (миндаля, марципана, жженой пластмассы и др.), совершенно не характерный для данного места.



Важно!
Никогда не подходите близко и не трогайте подозрительный предмет.

Общие правила проявления бдительности:

- Обращайте внимание на подозрительных людей, предметы, сообщайте обо всем сотрудникам правоохранительных органов.
- Никогда не принимайте от незнакомцев пакеты и сумки, не оставляйте свой багаж без присмотра.
- При посещении массовых мероприятий и мест массового пребывания людей обязательно заранее договаривайтесь о месте встречи в случае возникновения непредвиденных и (или) чрезвычайных ситуаций.
- Всегда узнавайте, где находятся резервные выходы из помещения.
- В жилом многоквартирном доме укрепите и опечатайте входы в подвалы и на чердаки, установите домофон, освободите лестничные клетки и коридоры от загромождающих предметов.
- Если произошел взрыв, пожар, землетрясение, никогда не пользуйтесь лифтом.
- Что бы ни произошло, старайтесь не поддаваться панике.

Если взрыв застал вас на улице:

- Немедленно лягте на землю, стараясь оказаться подальше от стеклянных витрин, стен зданий и сооружений, высоких столбов и заборов, которые могут разрушиться и придавить вас. При этом опасность представляют не только падающие стены и перекрытия, но и разлетающиеся кирпичи, стекла, вывески и др.

Если террористы захватили транспорт, в котором вы находитесь:

- Оставайтесь на своем месте, не перемещайтесь по салону, старайтесь меньше привлекать к себе внимание преступников.
- Избегайте необдуманных действий, которые могут поставить под угрозу вашу жизнь и жизнь других пассажиров, особенно при захвате террористами воздушных судов.
- Попытайтесь отойти от входных дверей, окон, иллюминаторов, люков и занять горизонтальное положение. Наиболее безопасное положение - руки за голову, закрыть шею. Локтями прикрывать бока и живот. В таком положении необходимо оставаться до поступления команды на выход от командира штурмовой группы. В дальнейшем беспрекословно выполняйте все его команды.
- Используйте любую возможность для сообщения (передачи информации) о своем местонахождении, приметах преступников, особенностях их поведения своим родственникам или правоохранительным органам.
- В случае силового освобождения заложников (при штурме спецподразделением) попытайтесь укрыться за предметами (кресло, стол и другие предметы мебели), прикрыв свое тело от пуль подручными средствами, всем тем, что способно ослабить пробивное действие пуль.
- Если во время операции используется газ, защитите органы дыхания и зрения. Закройте глаза и задержите дыхание. В дальнейшем для защиты органов дыхания можно использовать простейшие средства защиты (шарф, носовой платок, косынку и т.д.). Их необходимо сложить несколько раз и по возможности смочить водой или другой жидкостью.

Как вести себя при взрыве, если вы находитесь в здании:

- Если вы находитесь на первом этаже здания, как можно скорее выбирайтесь на улицу.
- При нахождении на втором и последующих этажах спрячьтесь в углах, образованных капитальными стенами, узких коридорах внутри здания или же встаньте возле опорных колонн или в дверных проемах, распахнув двери.
- Спрячьтесь под стол или кровать, закрыв лицо руками, чтобы не пораниться кусками отлетающей штукатурки, стекла и др. Во всех случаях держитесь подальше от окон и стеклянных перегородок, чтобы не пораниться осколками.
- Если вы находитесь на верхних этажах здания, то ни в коем случае не прыгайте из окон или с балконов. Как только рассеется дым от взрыва, и появится возможность выйти из помещения - немедленно покиньте его.



- В момент штурма не берите в руки оружие преступников, так как вас могут принять за бандитов и открыть по вам огонь на поражение.

КАК ВЕСТИ СЕБЯ ПРИ ПЕРЕСТРЕЛКЕ ВО ВРЕМЯ ТЕРАКТА

Терроризм – идеология насилия и практика воздействия на принятие решения органами государственной власти, органами местного самоуправления или международными организациями, связанные с устрашением населения и (или) иными формами противоправных насильственных действий.



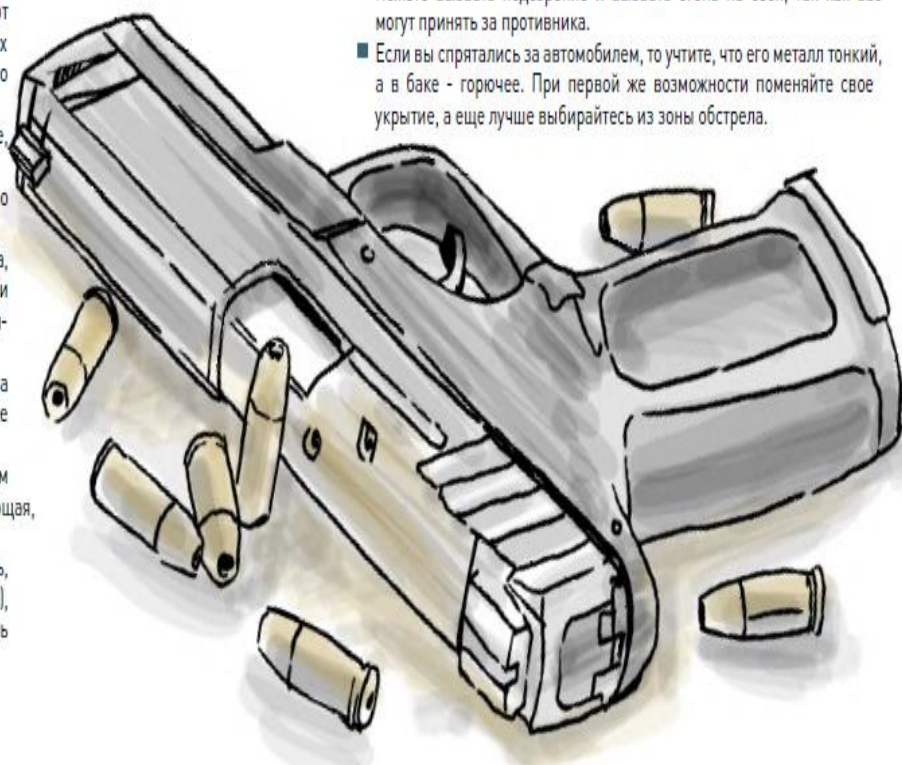
Если вы находитесь
в помещении:

- Не стойте возле окон не только из-за угрозы прямого попадания пули, осколка, но и из-за опасности рикошета. Пуля, залетев в комнату, может срикошетить от стен и потолка не один раз, особенно в бетонных домах. Немедленно отойдите от окна, даже если оно закрыто занавеской или плотной шторой.
- Не подходите к окнам и не выходите на балкон, даже, если стреляют далеко от вашего дома.
- Не разрешайте ребенку находиться в комнате, со стороны которой слышны выстрелы.
- Если рядом с домом началась интенсивная стрельба, то ограничьте свое перемещение по квартире, а при необходимости перемещайтесь полусидя, не поднимаясь выше уровня своего подоконника.
- Укройтесь в комнате, которая не имеет окон или окна выходят во внутренний двор. Например, в кладовке или в ванной комнате.
- Находясь в своем укрытии, следите за появлением дыма и огня, обычно каждая 3 - 5-я пуля трассирующая, поэтому риск пожара высок.
- Если пожар начался, а стрельба не прекратилась, ползком покиньте горящую комнату (квартиру), прикрыв за собой двери. В подъезде постарайтесь спрятаться подальше от окон.



Если вы находитесь
на улице:


- Несмотря ни на что, сразу же ложитесь на землю и замрите.
- Осмотритесь, чтобы найти укрытие. Укрытием может служить выступ здания, каменные ступени, памятник, фонтан, бетонный столб, кирпичный забор или бордюрный камень.
- К укрытию необходимо пробираться ползком. Опасно бежать, вы можете вызвать подозрение и вызвать огонь на себя, так как вас могут принять за противника.
- Если вы спрятались за автомобилем, то учтите, что его металл тонкий, а в баке - горючее. При первой же возможности поменяйте свое укрытие, а еще лучше выбирайтесь из зоны обстрела.




Алгоритм действий при обнаружении беспилотного воздушного судна (БВС)

ПРИ ОБНАРУЖЕНИИ БВС НЕОБХОДИМО:

Оперативно **сообщить** полную информацию о месте, количестве и времени выявления БВС по телефону:

 ЕДДС – 112

 МВД России – 102

Покинуть опасную зону (либо укрыться в тени зданий, деревьев);

Предупредить окружающих о возможной опасности.

ЗАПРЕЩАЕТСЯ:

Находиться в прямой видимости БВС и пытаться сбить его;

Пользоваться вблизи БВС мобильными телефонами;

Взаимодействовать с упавшим БВС (трогать, вскрывать, передвигать).

KRD.RU

